

## La ripartizione storica dei fondi

Nella successiva tabella sono contenuti i dati della ripartizione dei fondi assegnati alla Chiesa Cattolica.

Davvero rilevante è stato il complesso degli interventi che si sono potuti realizzare dal 1990 ad oggi a vantaggio della Chiesa Cattolica e del Paese. All'attenzione per il clero italiano, che ha assicurato alla totalità dei suoi componenti un trattamento dignitoso sia durante l'esercizio del ministero pastorale sia in presenza di condizioni d'invecchiamento e di malattia cronica, si sono accompagnate opere e provvidenze nel settore culturale/pastorale e nel campo caritativo che dovrebbero esser meglio fatte conoscere nel loro numero, nella loro qualità, nella loro capillare diffusione sul territorio, nei segni evangelici che hanno offerto, nei germi che hanno seminato d'aggregazione e di socializzazione, nell'apporto che hanno dato all'occupazione e allo sviluppo, nella tutela che hanno garantito ad un gran patrimonio storico-culturale e artistico, nella solidarietà che hanno testimoniato ai Paesi del Terzo Mondo per la promozione del loro sviluppo.

## La ripartizione dei fondi otto per mille assegnati alla Chiesa Cattolica dal 1990 al 2009

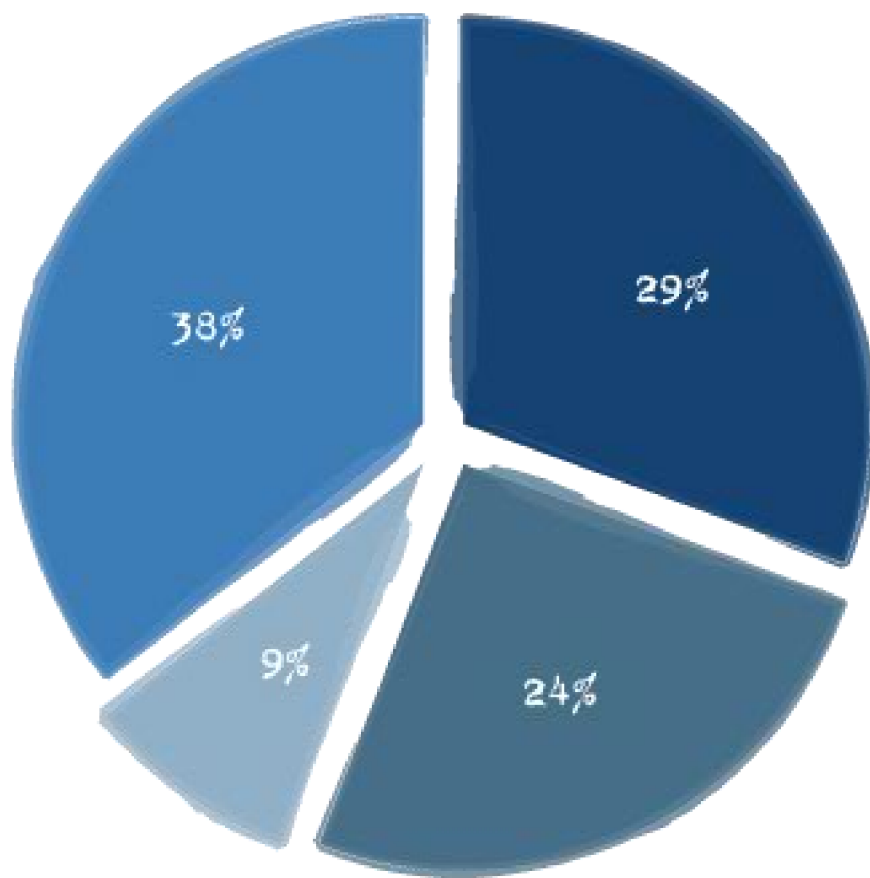
(Fonte: Rendiconto annuale C.E.I. allo Stato, per gli anni 1990-2008; Assegnazioni assemblea C.E.I. per il 2009)


(milioni di euro)	1990	1991	1992	1993	1994	1995	1996	1997	1998	1999	2000
<b>Assegnazioni totali</b>	210	210	210	303	363	449	751	714	686	755	643
<b>INTERVENTI NAZIONALI</b>	21	36	39	43	58	106	206	214	187	253	122
<b>Edilizia di culto</b>	15	23	26	30	38	65	74	77	73	76	54
<b>Culto e pastorale</b>	4	9	9	10	15	36	75	80	69	111	58
<b>Beni culturali</b>	-	-	-	-	-	-	52	52	41	62	3
<b>Carità</b>	2	4	4	3	5	5	5	5	4	4	7
<b>DIOCESI ITALIANE</b>	28	38	38	52	54	77	186	186	186	186	183
<b>Culto e pastorale</b>	18	23	23	31	33	46	118	118	118	118	118
<b>Carità</b>	10	15	15	21	21	31	68	68	68	68	65
<b>"TERZO MONDO"</b>	15	26	28	30	39	65	72	72	62	65	54
<b>SACERDOTI</b>	145	108	103	177	212	201	287	241	249	250	284


<b>(milioni di euro)</b>	2001	2002	2003	2004	2005	2006	2007	2008	2009
<b>Assegnazioni totali</b>	763	910	1.016	952	984	930	991	1003	968
<b>INTERVENTI NAZIONALI</b>	205	292	332	322	346	274	303	295	297
<b>Edilizia di culto</b>	83	120	130	130	130	117	117	117	122
<b>Culto e pastorale</b>	81	107	122	92	116	64	88	80	80
<b>Beni culturali</b>	26	50	50	70	70	63	68	68	65
<b>Carità</b>	16	30	30	30	30	30	30	30	30
<b>DIOCESI ITALIANE</b>	203	225	225	230	240	240	250	250	246
<b>Culto e pastorale</b>	134	150	150	150	155	155	160	160	156
<b>Carità</b>	69	75	75	80	85	85	90	90	90
<b>"TERZO MONDO"</b>	65	70	80	80	80	80	85	85	85
<b>SACERDOTI</b>	290	308	330	320	315	336	354	373	381


**Nota:** A causa degli arrotondamenti, la somma dei singoli dati può risultare diversa dai totali scritti.

Nel 2003 è stato costituito un fondo di accantonamento, destinato ad essere utilizzato in futuro per le esigenze di culto e pastorale e per gli interventi caritativi, pari a 50 milioni di euro. Nel 2004 da questo fondo sono stati utilizzati 5 milioni di euro per le iniziative di culto e pastorale e 10 milioni di euro per le iniziative di carità. Nel 2005, il fondo è stato integrato di 3 milioni di euro. Nel 2009, ai fini della ripartizione, ai 967 milioni e 538 mila euro assegnati dallo Stato alla Chiesa sono stati aggiunti 42 milioni di euro accantonati negli anni precedenti nel fondo "a futura destinazione per esigenze di culto e pastorale e per interventi caritativi".



 **Interventi nazionali**  
(297 - 29%)

 **Diocesi italiane**  
(246 - 24%)

 **"Terzo Mondo"**  
(85 - 9%)

 **Sacerdoti**  
(381 - 38%)